

# CUSTOM

## Willkommen

Willkommen zur ersten Ausgabe der „CUSTOM“! Wir stellen euch Alternativen vor wie Ihr euch euren Stuff selbst machen könnt!



## ICH MACH`S MIR SELBST.....

CUSTOM im Interview mit Rolf Lutz Gründer von „Custom - Snowboard.com“.

„Custom“

**Auf deiner Webseite custom-snowboard.com ist zu lesen, „ich mach`s mir selbst“ wie ist das zu verstehen?**

Rolf Lutz:

Nun, man sollte sich nicht das denken was Du gerade denkst... Hier geht es einfach nur darum Aufmerksamkeit zu erregen und zu sehen was dahinter steckt „ Sex sell`s“

„Custom“

**Wie entstand die Idee zu Custom - Snowboard?**

Rolf Lutz:

Vor Jahren hab ich mal ein Snowboard zu einem Handyvertrag geschenkt bekommen und als ich so auf dem Snb stand dachte ich mir, „ da is ja auch nur Holz drin..“ und da ich Schreiner gelernt habe hab ich mir gedacht dass man das doch selbst bauen könne.

„Custom“

**Wo bekommt man die Informationen zum bau seines eigenen Snowboardes her?**

Rolf Lutz:

Das war am Anfang das schwierigste, es gab nämlich nichts. Die Informationen für mein erstes Snb hab ich mir mühselig im Internet zusammengesucht und mir meine eigenen Gedanken gemacht, und genau daraus entstand die Idee zu Custom - Snowboard. Ich wollte es denen einfacher machen die das selbe vor hatten wie ich und gründete Custom - Snowboard.

„Custom“

**Was ist die Hauptaufgabe von Custom - Snowboard?**

Rolf Lutz:

Im Grunde geht es darum Ansprechpartner zu sein für alle Belange im Snowboardbau. Von uns bekommt man immer fachgerechte Antworten und Lösungen für Probleme beim Boardbau.



„Custom“

**Kann das eigentlich jeder?**

Rolf Lutz:

Ja. Aber man sollte schon mit Werkzeug gearbeitet haben.

„Custom“

**Bald erscheint die finale DVD „Snowboard bauen“. Wie aufwändig ist der Dreh zu den Videos?**

Rolf Lutz:

Sehr aufwändig, wir haben meist ca. 10 bis 15 Stunden Filmmaterial das wir auf maximal 90 Min. kürzen müssen aber keine wichtigen Informationen verlieren dürfen.

„Custom“

**Was erfährt der Kunde aus den DVDs**

Rolf Lutz:

Alles von Grund auf und noch etwas mehr. Jeder der die DVDs gekauft hat wird Dir bestätigen dass der Service bei uns nicht mit dem versenden der DVDs aufhört.



# SNOWSKATES



## Demnächst: Snowskates 100% Made in Germany

Im Sommer ein schöner Zeitvertreib und für manche „Lebenseinstellung“ Im Winter steht es meist im Eck und wird nicht gefahren. Custom Snowboard entwickelt gerade Abhilfe und wir bleiben am Ball und berichten euch wann es soweit ist und euer Skateboard keinen Winterschlaf halten muss!

### „Custom“

#### Was ist nach den drei Videos geplant?

Rolf Lutz:  
Noch eines. :-)  
Wir bekommen immer die Nachfrage wie es mit Vakuum gemacht wird. Um diese Fragen auch zu beantworten wird es nach der Trilogie eine Erweiterung geben, in der wir zeigen wie ein Snb mit Vakuum gebaut wird.



### „Custom“

#### Wird Custom - Snowboard auch eigene Boards verkaufen?

Rolf Lutz  
Normale Snowboards nicht dafür ist der Markt einfach schon zu abgedeckt. Es wird aber Boards geben.

### „Custom“

#### Boards aber keine Snowboards?

Rolf Lutz:  
Wir arbeiten im Moment an zwei Entwicklungen. Einem Attachment für Skateboards, und einem Short Board. Darüber wird man bestimmt in den nächsten Monaten mehr erfahren aber hier kann ich noch nicht viel dazu sagen da sich beide Sachen noch in der Entwicklung befinden.

### „Custom“

#### Was macht Ihr eigentlich wenn keine Saison ist?

Rolf Lutz:

Entwickeln für die nächste Saison. Z.b. unser BYOS (Build Your Own Snowboard)

### „Custom“

#### Was ist BYOS?

Rolf Lutz:  
BYOS hilft dabei die Form für ein Snowboard zu planen. Man gibt seine Maße ein und BYOS berechnet die Länge, Breite und Anzahl der benötigten Einzelteile.

### „Custom“

#### Wo bekomme ich BYOS und was kostet es?

Rolf Lutz:  
BYOS ist kostenlos und ist über unsere Webseite erreichbar. Es basiert auf HTML und läuft in jedem Browser.

### „Custom“

#### Gibt es auch 2010 wieder ein Treffen?

Rolf Lutz:  
Natürlich! Wie jedes Jahr in Rauris (AT) über das Faschingswochenende und wir freuen uns auch diesmal wieder!

### „Custom“

#### Was erwartet die Leute die nach Rauris kommen?

Rolf Lutz:  
Spaß im Schnee mit den selbst gebauten Boards! Natürlich beantworten wir auch hier die Fragen die einem auf der Seele brennen.

### „Custom“

#### Vielen Dank.







# BOARDBUILDINGSUPPLY.EU

Die Adresse für Boardbauer.....

## Fabian Schäler

über  
boardbuildingsupply.eu  
und was es alles neues zu  
berichten gibt.



## CUSTOM im Interview mit Fabian Schäler von „boardbuildingsupply.eu“

**Board building Supply ist der einzige deutsche und uns bekannte Shop in dem man alle Parts zum Bau von Skiern und Snowboards findet. Beliefert wird die ganze Welt und alle Board und Ski - Individualisten sind dankbar dass es diese Möglichkeit gibt, waren sie doch auf die Gnade mancher Hersteller angewiesen um die Parts für ein Board zu bekommen. Wir haben mit Fabian Schäler (CEO) gesprochen und er hat uns einiges verraten.**

„Custom“

**Was ist boardbuildingsupply.eu?**

Fabian Schäler:

Boardbuildingsupply ist ein Onlineshop, wo es eigentlich alles für den Selbstbauer von Board und Ski gibt.

„Custom“

**Eure Materialien die Ihr anbietet sind die vergleichbar mit den Materialien die große Hersteller verwenden?**

Fabian Schäler:

Die angebotenen Materialien sind größtenteils nicht nur vergleichbar, sondern identisch mit denen, die auch große Hersteller verwenden.

„Custom“

**Was sind die Materialkosten für ein Board?**

Fabian Schäler:

Das ist natürlich auch davon abhängig, was für Materialien in dem Board verbaut werden sollen, mit plus/minus 100€ kommt man jedoch meistens hin.

„Custom“

**Sind selbst gebaute Boards mit Markenherstellern zu vergleichen?**

Fabian Schäler:

Sicherlich haben große Hersteller Vorteile, was Erfahrung und Technik angeht. Andererseits ist es aber auch etwas ganz besonderes, mit seinem "eigenem" Snowboard zu fahren. Mit ein wenig Übung und Erfahrung werden die Bretter dann sogar so gut, dass man gar kein anderes mehr fahren will.

Das ist aber ja wie überall, wenn jemand das erste mal kocht, mundet es eventuell auch noch nicht so wie von einem erfahrenem Koch!

„Custom“

**Wie lange braucht man bis ein gutes Board zustande kommt?**

Fabian Schäler:

Gegenfrage, wie lange braucht es um ein guter Koch zu werden? Wenn alle Gerätschaften vorhanden sind, sollte es jedoch an einem Wochenende möglich sein, hier ist aber auch noch zu beachten, dass es immer wieder Wartezeiten gibt, sei es weil der Epoxy aushärtet, oder aber man anschließend noch lackieren will.

„Custom“

**Wie sieht die Zukunft aus, was gibt es neues?**

Fabian Schäler:

Es wird speziell hier bei Boardbuildingsupply einige Neuerungen geben, so wird es in Zukunft unter anderem bedruckte Topsheets geben. Jetzt für den Winter wird es aber hoffentlich erst einmal eine Menge neuen Schnee geben!!

„Custom“

**Vielen Dank!**

Für Individualisten DIE Adresse!

# Software zum Bau von Snowboards

Es ist kein Muss aber hilfreich.

**Wir stellen euch die besten Programme zum planen und konstruieren von Snowboards vor.**

## SNOCAD X

ist eine Entwicklung von Dan Graf (grafsnowboards.com) welche uns das planen und konstruieren extrem erleichtert.

Die Programmführung ist verständlich und leicht zu erlernen. man kann das Board auch als 1:1 PDF Datei speichern oder sie als DXF Datei ausgeben. DXF ist ein Format das CNC Maschinen verarbeiten können.

Man kann die Maße numerisch eingeben oder so lange mit der Maus dran rum schieben und ziehen bis es passt.

Das schönste an dem Programm:

**Kost nix!**

## BYOS

ist die Entwicklung von Rolf Lutz zum planen der Form eines Snowboardes. Es ist kein eigenständiges Programm sondern eine Web -

Anwendung. (custom-snowboard.com) Sie läuft auf jedem Computer und Browser. Byos berechnet die Längen und Breiten der Einzelteile und erstellt auch die Einkaufsliste für die Einzelteile einer Snowboardform die dann ausgedruckt werden kann. Das Programm ist in der beta Phase und bedarf noch kleinerer Schönheitsreparaturen die wie uns Rolf Lutz bestätigt hat bald eintreten werden. „Die beta Phase ist bald vorbei“ Auch hier ist das ganze wieder:

**Kost nix!**

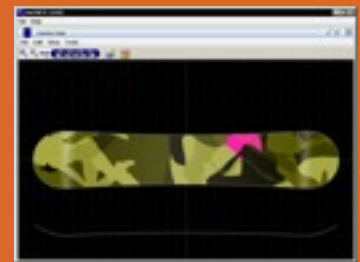
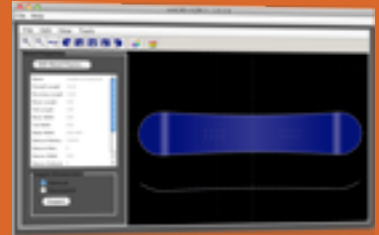
## SKETCHUP

ist ein 3D Programm von google. Dieses Programm ist sehr leistungsstark und man kann sein Board in 3D Form planen. Wichtiger dabei ist das planen der Form, denn hier kann man 1:1 die Form aufbauen und sehen ob Berechnungen stimmen oder Änderungen vornehmen bevor man die „echte“ Form baut. Es ist einfacher am Computer einen Fehler aus zu bügeln als am eigentlichen Werkstück.

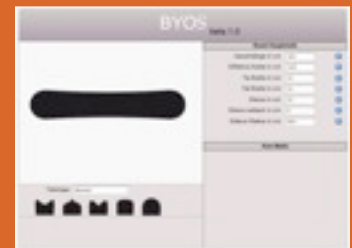
Auch diese Software:

**Kost nix!**

## SNOCAD X



## BYOS



## SKETCHUP





LOOKER OF ABBIGUO

Freaks of Fashion ist ein Begriff für alle die etwas mit Boards zu tun haben ob nun Wakeboards Snowboards oder Skateboards.

Markus Lehmann ist Gründer und Inhaber der Firma Freaks of Fashion und steht uns Rede und Antwort:

„Custom“

**Wie lange gibt es FOF schon?**

Markus Lehmann:

Nun, wir befinden uns jetzt im fünften Jahr. Davor habe ich immer noch ab und an für Werbeagenturen als Freelancer gearbeitet.

Aber irgendwann

war dann der

logische

Schritt sich ganz

auf unser

Business bzw. der

Entwicklung unser

Marke zu

konzentrieren.

„Custom“

**Was bekomme ich bei euch zur Snowboard**

**Season?**

Markus

Lehmann:

Wir liefern

Topsheets für

Snowboard

Shaper. Die

textilen Vliese sind

UV beständig und in verschiedenen Dicken, von transparent bis deckend zu ordern.

Es können entweder Grafiken aus unserer Online Galerie oder Dein eigenes Motiv auf dem Material geordert werden.

Daneben gibt's auch noch einige Longsleeves und Gadgets (wie Badematten, Carsticker) für Snowboarder.

„Custom“

**Eure Produktpalette erstreckt sich ja vom Miniaufkleber über Duschgel bis hin zu bedruckten Fleece zur Boardgestaltung, wie behält man da den Überblick?**

Markus Lehmann:

Unser Anspruch ist es nicht

einfach eine Marke zu schaffen, die die Leute nur mit Shirtmotiven oder sog. StylerStuff zuknallt, die sich auch bei anderen Marken finden, die sagen, wir sind Hipp, also kauft unsere Klamotten. Aber ansonsten liefern diese Marke nur austauschbaren Masskram, der in China gefertigt



**Freak on!**



in den Markt geknallt wird, von Teamrider promotet aber ansonsten sehr seelenlos daherkommen. Wir wollen den Leuten, die bereit sind sich hinzustellen und sagen, wir bauen unsere eigenen Boards, unter die Arme greifen. Parallel dazu versuchen wir mit

Dabei entstehen Sachen, wie unsere Badematten in Snowboardshape oder auch die Duschgels oder Toiletsticker (die sich nur an Boarder wenden).

Skurriel?! Egal. Wir beziehen unser Credo: "designed for boarders life" nicht eben nur auf Boards und Kleidung.

„Custom“

**Wir finden eure Grafiken echt Super. Wie lange dauert es biss Ihr eine neue Collection fertig habt?**

Markus Lehmann:

Um ehrlich zu sein entstehen diese als Nebenprodukt. Die Ideen liefert die Szene. Es gibt hier in Hamburg sehr geile kleine Gallerien und Studios, die so nen mindblowing Stuff produzieren, dass unsere Collection nur perifer das zu fassen versuchen, was da draußen täglich entsteht. Ich mache etwas und denke mir, das ist doch irgendwie Freaky.

Also stellen wir's online. Einige mögen's andere meinen, das ist doch abgekupfert, andere verhöhnen es als Mainstream oder old school.

Who cares, dem muss man sich aussetzen.

Es wird dir nicht gelingen etwas zu schaffen, das allen gefällt. Aber darum geht's ja nicht. Is halt wie in der Musik. Was allen gefällt ist oft schon langweilig.

Ich mache meinen Stuff.

FREAK ON eben.



### „Custom“

#### Wie wichtig ist Mode oder Fashion bei Boardern?

Markus Lehmann:

Na es gibt natürlich jedes Jahr neue Farben und Formen. Das nennt sich dann Trend, sobald es von vielen gleichermaßen oder ähnlich reproduziert wird.

Das ganze unterliegt einem Prozess ständigen Wandlungen. Ich finde es gibt da keinen Aristokratischen Maßstab. Den findest du bei dir Selbst.

Wenn ich von einem Motiv oder ner Idee überzeugt bin frage ich natürlich schon rum, ob es sich lohnt sich dem Risiko auszusetzen das auch zu produzieren, aber letztendlich wirst du darauf keine Antwort finden. Entweder es ist so stark, dass Du denkst, das könnte nicht nur mir sondern auch anderen Leuten gefallen oder dein Geld das du in die Produktion gesteckt hast is gone und keiner will's haben. Pech. Nicht hinterher jammern, weitermachen!!

### „Custom“

#### Wie sieht die Zukunft aus, was können wir erwarten?

Markus Lehmann:

Natürlich arbeite ich an neuen Produkten, auch in Zusammenarbeit mit den Shapern oder Leuten, die ne Idee haben. Da passiert ständig was. Viele Ideen sind schwierig in die Produktion umzusetzen, manche funktionieren nur in Handarbeit und sind unique. Ich will da nicht so viel verraten was da alles noch geplant ist. Neue Boards, neue Produkte... Ideen gibt's genug.

Ein Projekt das mir wirklich am Herzen liegt, ist eine Kooperation mit Shapern, Boardmanufakturen, Künstlern und Galerien. "Art on Board" eben. "Gibt es doch schon", sagen dann einige.



Ja, von den rießigen Marken inszeniert, die immer wieder sowas ins Leben rufen, Ihr Logo draufklatschen und dann kannste doch nur wieder die Board/Klamotten von den angestellten Grafikern der jeweiligen Marken kaufen... doll.

Nee, ich sehen das eher in Verbindung mit Shapern und Artists, die wirklich custommade produzieren und ihren Idealismus in Ihr Produkt, ihr Herz in ihre Arbeit stecken um dies alles zusammen zubringen. Aber das ganze sollte nicht einmal in Deutschland stattfinden...

Ok, das führt jetzt auch wieder zu weit.

Es darf halt nicht soweit kommen, dass wir nur noch von Massenprodukten beherrscht



werden, wo einige Leute die wirklich ihre Ideen umsetzen, rumspinnen und versuchen ihr eigenes Zeug zu kreieren kein Forum mehr finden. Es ist schon schlimm genug.

### „Custom“

Vielen Dank



## LINKS

Interessante Links zum Thema Boardbau, Fashion und Software haben wir euch Hier zusammengestellt.

### Zubehör

- [www.boardbuildingsupply.eu](http://www.boardbuildingsupply.eu)
- [www.freaksoffashion.de](http://www.freaksoffashion.de)
- [www.custom-snowboard.com](http://www.custom-snowboard.com)

### Fashion

- [www.freaksoffashion.de](http://www.freaksoffashion.de)

### Anleitungen

- [www.custom-snowboard.com](http://www.custom-snowboard.com)
- [www.grafsnowboards.com](http://www.grafsnowboards.com)

### Software

- [www.grafsnowboards.com](http://www.grafsnowboards.com)  
SnoCAD X
- [www.custom-snowboard.com](http://www.custom-snowboard.com)  
BYOS
- [www.google.de](http://www.google.de)  
SketchUp